

Erämies luontokuvaajana

Hannu Räisänen

Syksy 2013


Hyviä kuvia...

- Minkälainen on hyvä valokuva.. elokuva?
- Miten se ”toimii”, mistä elämys syntyy?



Hyviä kuvia...

- Haluatpa sitten vaikuttaa kuvallasi järkeen tai tunteisiin, sinun pitää tietää miten kuva tulee ottaa.
- Ja jotta osaisit ottaa juuri haluamasi kuvan, sinun tulee tuntea valokuvauksen periaate ja kamerasi käyttö!

A collection of vintage photography equipment is displayed on a dark surface. In the foreground, several black and white photo prints are scattered. Behind them, various pieces of gear are visible, including a camera with a large lens, a lens cap, and a camera bag. A circular object, possibly a lens or a filter, is prominent in the upper left. The background is dark, making the equipment stand out.

**Jos et tunne kameraasi,
et osaa sitä myöskään
käyttää!**

Tutustumisen
tärkein väline = käyttöohje

Tekijänoikeus koskee meitä kaikkia!



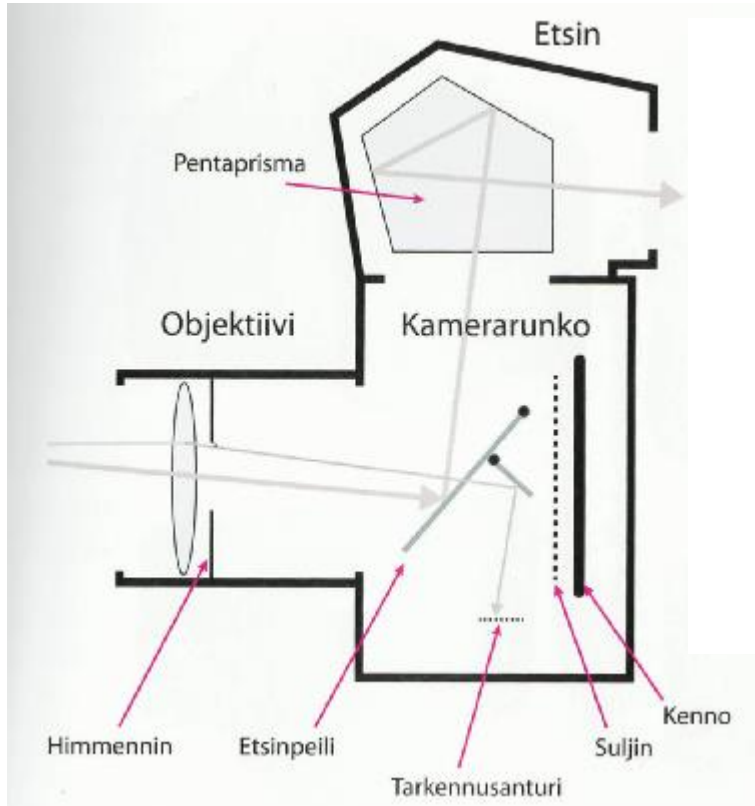
- **Tekijänoikeus** on tekijän lakisääteinen oikeus kirjalliseen tai taiteelliseen teokseensa.
- Valokuvaan syntyy **tekijänoikeus** samalla hetkellä kun kuva otetaan.
- **Tekijänoikeus** on henkilökohtainen ja oikeudet voidaan luovuttaa toiselle osapuolelle joko kokonaan tai osaksi.

Kamera, mikä se on?

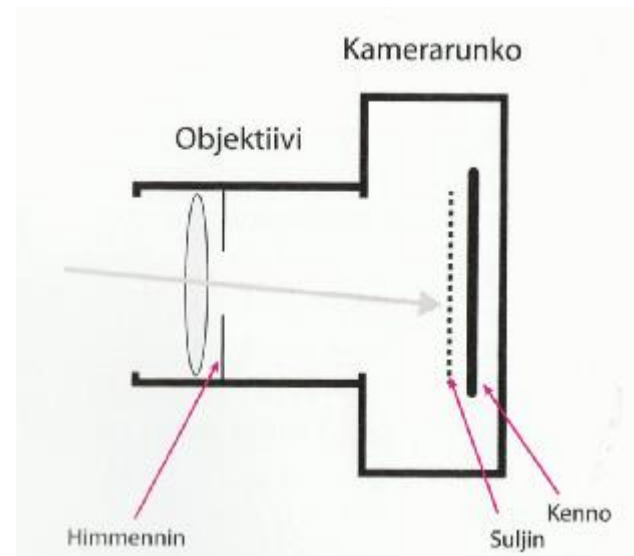
- Heijastukset tallentuvat...

Kameran perusrakenne

Peilikamera



Peilitön kamera



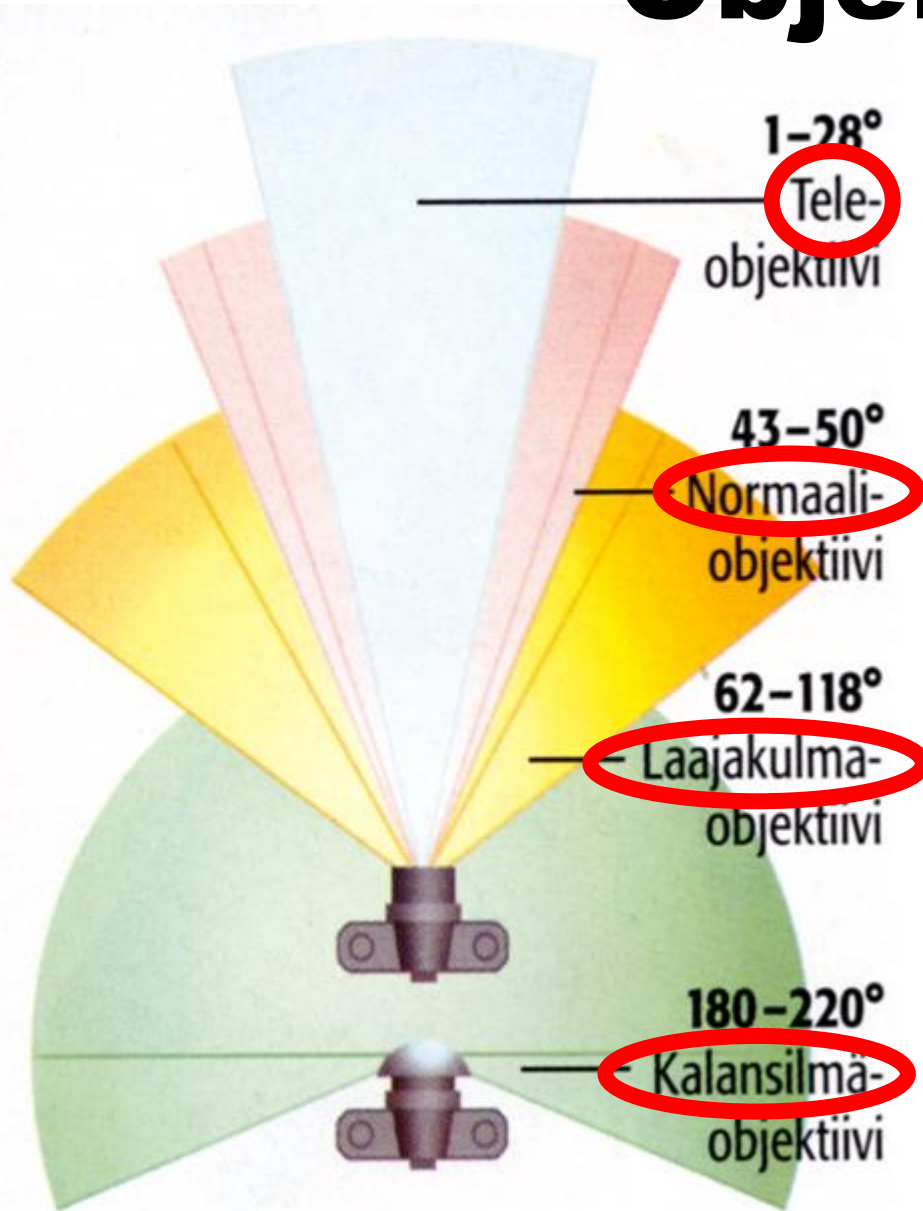
Muistikortit

- Usealla muistikortilla varmistat, etteivät ”kaikki munat ole samassa korissa”!
- Useimmiten 4 GB –kortti riittää!



Akun ja kortin poisto – ensin virta pois!

Objektiivi



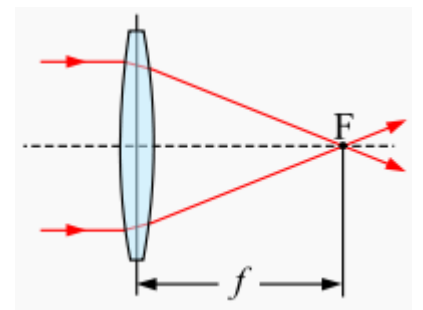
Polttoväli

200 – 500 mm

~ 35 - 50 mm

~ 10 – 35 mm

< 10 mm



Objektiivi

KALANSILMÄ 4.5 mm



Objektiivi

LAAJAKULMA



Objektiivni

NORMAALI



VARUSTEET

- Kaikki tarpeellinen...

Salamalaitteet ja heijastimet

- Lisäsalamalla ja heijastimilla saadaan valoa sinne, mihin kameran oma salama ei yllä!
- Myös vallitsevassa valossa iso apu!



Säilytyspussi / -kotelo

- Varattu tila täyttyy aina!
- Sukelluspussi on halpa vesisuoja



Paristot vai akut?

- Jos kameraasi käyvät sormiparistot / -akut, hanki vara-akut ja erillinen laturi! Tämä tulee ennen pitkää halvemmaksi!



KIITOS